


# Thomas Apiculture

Ce fichier PDF contient seulement une partie du catalogue



Pour télécharger les tarifs et le bon de commande, allez sur :  
[www.apiculture.com/thomas/telechargement.htm](http://www.apiculture.com/thomas/telechargement.htm)

Pour demander la version complète du catalogue papier, adressez-vous à :

## Thomas Apiculture

86 rue Abbé Thomas  
F-45450, Fay aux Loges  
France

Téléphone : +33 (0)2.38.46.88.00

Fax : +33 (0)2.38.59.28.28

Email : [thomapi@wanadoo.fr](mailto:thomapi@wanadoo.fr)

Web : [www.thomas-apiculture.com](http://www.thomas-apiculture.com)

Notre conseil : dès que vous avez capturé un essaim, isolez-le dans un rucher de “ quarantaine ” en vous assurant de son bon état sanitaire et traitez-le contre varroa. Attention : Ne disposez pas vos pièges à proximité de ruchers ne vous appartenant pas.



## Charme des abeilles

Le plus connu et le plus efficace des attrapes essaim. Que vous soyez amateur ou professionnel, nous sommes sûrs que cet attrape essaim vous donnera satisfaction. Il s'agit d'un parfum présenté sous forme de pâte incluant notamment des essences de fleurs très puissantes qui attirent et dirigent les essaims vers le lieu qui leur est préparé. Si vous disposez de vieux rayons bâtis, mettez-les à l'intérieur de vos ruchettes pièges. Sans être indispensables, ils renforceront encore les chances de succès.

Les pièges devront être placés en hauteur, sur une assise stable, en veillant qu'aux heures les plus chaudes, ils soient à l'abri du soleil afin d'éviter une élévation de la température intérieure.

Enduire légèrement quelques cadres et la porte d'entrée de vos ruchettes pièges, renouveler l'opération tous les 8 jours.

Bonne conservation, de préférence au frais.

Un tube de 30 g permet de traiter 5 ruchettes pièges.

353 Le tube de 30 g - Poids 35 g

356 Vaporisateur de grande taille de 500 ml - Poids 450 g

Grandes quantités : conditionnement en cartons complets de 12 vaporisateurs chacun.

355 Vaporisateur identique à 356 (marquage espagnol)

## Avettyl

Ce produit est très proche du “ Charme des abeilles ” de par son efficacité. Il s'en distingue par les essences de fleurs qui le constituent

357 Le pot de 30 g - Poids 40 g



## Parfum d'Aristée

Cet attrape essaim contient les principes actifs de la Propolis. Prendre un peu de parfum d'Aristée sur un tampon d'étoffe et en imprégner de place en place le plateau et les parois d'une ruche vide. À effectuer en période d'essaimage.

258 Le tube de 60 g.



# Le rucher

## Cueille essaims

Permet d'atteindre les essaims inaccessibles. Ce cueille essaims est constitué d'un sac de toile de coton fixé sur une monture métallique articulée. Une douille est prévue pour recevoir un long manche. L'orifice supérieur du sac permet d'introduire l'essaim à l'intérieur, puis de le refermer en tirant sur une cordelette, depuis le sol. Ensuite, il suffit d'ouvrir le fond du sac, simplement fermé d'un lacet, pour vider l'essaim dans la ruche.

Dimensions : diamètre 38 cm, longueur 75 cm, cordon 10 m, Poids 850 g.

Livré sans manche.

350 L'un



## Swarm Catch

C'est un nouveau produit mis au point par la société canadienne Phero Tec spécialisée dans les produits de biotechnologie pour la lutte biologique phytosanitaire. Les chercheurs ont synthétisé la phéromone mandibulaire de la reine et celle de la glande de Nasanov. Les abeilles sécrètent la phéromone de Nasanov en contractant leur abdomen et en agitant vigoureusement leurs ailes. Elles accomplissent ces mouvements à l'entrée de la ruche et diffusent leur phéromone pour attirer les autres abeilles de la colonie. Synthétiquement reproduite, la phéromone de Nasanov est contenue dans " Swarm Catch "

" Swarm Catch " est un puissant attire-essaim qui piègera les essaims de vos propres ruches ou les essaims vagabonds.

Documentation complète sur demande.

Poids 20 g



352 Le sachet de 5

## Aspi venin

Léger, peu encombrant, manipulable d'une main, son utilisation reste permanente. Aspi Venin est une mini pompe manuelle de 30 g qui aspire le venin injecté par piqûres. S'il est appliqué rapidement, il aspire tout le venin.

Poids 120 g

1250 Livré en coffret



## Couteau Cératome

Nouveau modèle, permet de décoller les cadres propolisés par le dessous.

419 Longueur 69 cm Poids 260 g



## Couteau à panier forme Z

Permet de découper les rayons, deux lames à angle droit.

420 Longueur 50 cm Poids 280 g




## Pince à cadres à levier à ressort

Avec poignée très pratique permettant de saisir et de décoller les cadres.

Poids 230 g

415 L'un



## Pince à cadres

Nouveau modèle renforcée

Poids 270 g

417 L'un



## Lève cadres à crochet

Nouveau modèle, plus robuste, dispositif arrache-clous, 2 tranchants.

2416 Longueur 27 cm - Poids 150 g



## Lève cadres type américain

En acier inoxydable, deux tranchants pour gratter et racler, dispositif arrache-clous, ce modèle est le plus utilisé.

416 Grand modèle - Longueur 24 cm - Poids 170 g

4161 Petit modèle - Longueur 18 cm - Poids 110 g



## Lève cadres marteau

Cet outil est à la fois grattoir et décolle hausses d'une part, marteau et arrache-clous d'autre part.

Poids 330 g

418 L'un



## Brosse abeille nylon

Longueur 35 cm. - Poids 100 g


3962 L'une



## Brosse à abeilles

Manche bois. Légère, maniable et douce pour ne pas blesser les abeilles.

396 Longueur 35 cm - Poids 70 g



## Brosse à abeilles grand modèle

3961 Longueur 45 cm - Poids 90 g

Nouveau

# Le rucher

## Allumage de l'enfumeur

Un bon enfumage consiste en une fumée froide, blanche, et abondante, produite par un combustible en état d'ignition, c'est à dire se consumant sans flamme. Cet état ne peut démarrer sans un " préchauffage " en brûlant du papier journal, du carton ondulé, une touffe d'herbe sèche ou, mieux encore, nos bâtonnets allume-feu. Une fois l'embrasement du combustible bien établi, il faut, tout en actionnant vivement le soufflet, étouffer les

flammes en bourrant progressivement l'enfumeur. Si en période estivale, vous jugez la fumée produite trop chaude, rien ne vous empêche de rajouter sur le combustible une grosse poignée d'herbe verte. Cela aura le double avantage de refroidir la fumée et d'empêcher l'éjection d'éventuels morceaux carbonisés. Un conseil : ayez toujours à votre portée, une quantité convenable d'eau pour éteindre tout départ accidentel d'incendie de broussailles ou de forêts.

## Nouvelle gamme Thomas

Cette nouvelle gamme se caractérise par son remarquable rapport qualité-prix. Grille dans le couvercle pour empêcher le combustible de tomber.



### Modèle sans protection fil

Ø 105 mm - Hauteur du foyer 190 mm

407 Tôle galvanisée - Poids 650 g

4071 Tôle inox - Poids 620 g



### Modèle avec protection fil

Modèle tout inox. Fabrication soignée avec grille dans le couvercle pour éviter au combustible de tomber. Large soufflet garantissant un excellent souffle d'air .  
Ø 105 mm.

4072 Hauteur foyer 190 mm - Poids 700 g

4073 Hauteur foyer 210 mm - Poids 750 g

## Enfumeur avec protection en tôle perforée

Enfumeur professionnel en tôle galvanisée avec protection en tôle perforée. Il est équipé d'un crochet frontal permettant de l'accrocher sur le bord de la ruche lors des visites. Le soufflet, de qualité supérieure, est facilement interchangeable, modèle très robuste.

Diamètre 90 mm  
Hauteur 200 mm  
Poids 800 g

405 L'un



## Enfumeur avec protection fil

Enfumeur en inox avec protection fil et dispositif permettant de l'accrocher à la paroi latérale de la ruche lors de la visite.

Diamètre 100 mm, hauteur 170 mm. Poids 900 g

7013 L'un

## Enfumeur Dadant

en acier inoxydable avec protection fil  
Enfumeur professionnel en acier inoxydable avec protection fil très résistant.

Diamètre 100 mm

615 Hauteur foyer 160 mm  
Poids 950 g

616 Hauteur foyer 250 mm  
Poids 1050 g

## Soufflets de rechange

Lors du passage de votre commande, merci de bien préciser le modèle de votre enfumeur.

408 Qualité professionnelle.  
100 x 190 mm  
Poids 300 g




3313 Pour enfumeur Dadant  
réf. 615 ou 616 - Poids 450 g

## Soufflet Sirocco

En cuir.  
Pour enfumeurs tous modèles.  
Très puissant.

406 L'un  
140 x 200 mm  
Poids 380 g

Nouveau



MODÈLE RECOMMANDÉ

403 Soufflet grand modèle  
120 x 190 mm - Poids 300 g  
Adaptable pour tous types d'enfumeur



# Le rucher

## Charm'combust

Nouveau combustible pour enfumoir à base de paille de céréale naturelle. Allumage aisé. Très économique.

- 2105 Le sac de 2 kg
- 2106 Le sac de 5 kg
- 2107 Le sac de 25 kg

Nouveau



## Allume-feu

Allume-feu tous temps pour enfumoir. Livré en sachet de 100 bâtonnets. Un sachet permet, en moyenne, une trentaine d'allumages. Remplace efficacement la paille ou la toile pour l'amorçage.

Poids 270 g

5550 Sachet de 100 bâtonnets

## Comment utiliser les chasse-abeilles

Leur utilisation s'impose lorsque l'on veut récolter son miel sans utiliser la fumée, un répulsif chimique ou un souffleur à abeilles. Les chasse-abeilles ont la particularité, par divers procédés, de laisser passer les abeilles dans un sens et de les empêcher dans l'autre. Ils se fixent, pour la plupart, au centre de la face inférieure d'un couvre-cadre. Ce dernier sera inséré entre le corps de ruche et la ou les hausses 24 heures avant leur récolte. Quelques précautions sont à considérer :

- 1) Éliminer les éventuels ponts de cire sur le dessus des cadres de corps qui pourraient bloquer les issues de sortie du chasse-abeilles ;

- 2) Vérifier qu'il n'y a pas de couvain dans les hausses, une bonne prévention passant par l'utilisation de nos grilles à reine (voir page 34 et 35) ;

- 3) S'assurer qu'aucune pillarde ne puisse, par l'extérieur, s'introduire dans les hausses confinées ;

- 4) Ne pas attendre plus de 24 à 48 heures pour la récolte sous risque de fonte de jeunes cadres (il n'y a plus de ventilation) ou d'invasion de fourmis (il n'y a plus de gardiennes) ;

- 5) Au moment de la récolte retirer les chasse-abeilles. Les laisser aurait pour conséquence une propolisation difficile à enlever, spécialement pour le modèle "Porter".

## Chasse-abeilles losange

À fixer sous le trou de nourrissage du couvre-cadres, ouverture située en diagonale. Sa grande surface permet une évacuation rapide des abeilles et la position de sortie angulaire empêche les abeilles de remonter dans la hausse.

Dimensions : 125 x 380 mm - Poids 70 g

2421 L'un



## Chasse-abeilles rond économique

425 L'un - Poids 35 g



## Chasse-abeilles rond

En matière plastique, même utilisation que le "Porter", mais beaucoup plus perfectionné. Il s'adapte sur un plateau en l'introduisant de force dans un trou.

Diamètre 115 mm - Poids 40 g

424 L'un



## Chasse-abeilles type Porter

En matière plastique, pour faire descendre les abeilles de la hausse avant de l'enlever, se place directement sous le trou central du couvre-cadres.

Longueur 105 mm - Poids 15 g

421 L'un



423 Modèle économique

L'un - Poids 10 g

Nouveau




## Chasse-abeilles 8 sorties

À fixer sous le trou de nourrissage du couvre-cadres.

Diamètre 260 mm - Poids 120 g

2424 L'un



# Le rucher

## Chasse-abeilles carré

Se place sous chaque coin de hausse. Permet une évacuation particulièrement rapide des abeilles.

427 L'un - poids 7 g

Nouveau



## Plateau chasse-abeilles

Consiste en un plateau couvre-cadres équipé de deux chasse-abeilles ronds. On l'introduit entre le corps et la hausse la veille de la récolte.

105	Dadant 10 c.	430 x 500 mm - Poids 1,1 kg
107	Dadant 12 c.	500 x 500 mm - Poids 1,3 kg
142	Voirmot	410 x 430 mm - Poids 1,1 kg
148	Langstroth	420 x 510 mm - Poids 1,1 kg

## Boîte à cadres avec couvercle chasse-abeilles

En matière plastique thermoformée, très pratique pour la récolte des apiculteurs amateurs. Elle permet de ne prélever que quelques cadres par hausse, en cas de faible miellée, par exemple. Bande crénelée pour espacement. Forme conique permettant le gerbage, couvercle avec chasse-abeilles. Livrée sans cadre.

Dimensions 500 x 420 x 200 mm - Poids 2,8 kg

426 Boîte pour 10 cadres Dadant



## Souffleur à abeilles BG

Encore mieux adapté au travail de vos abeilles ! Débit : 780m<sup>3</sup>/heure. Souffleur équipé d'un variateur de puissance. L'association parfaite entre confort et puissance. Un poids limité à 4 kilos, un niveau sonore réduit. Fonctionne avec un moteur 2 temps à essence.

Poids dans son coffret 6 kg

617 L'un



## Nouveau répulsif abeilles " APIFUGE "

Remplace l'enfumeur pour les opérations ponctuelles.  
Éloigne les abeilles.

Contenance 500 ml

Poids 450 g

915 L'un

Nouveau



## Fabi Spray

Éloigne les abeilles. Se pulvérise aussi sur les mains, le voile et les vêtements.

Contenance 500 ml

Poids 450 g

909 L'un

## "Travel Top "

Couvercle en tôle galvanisée aéré idéal pour transporter les ruches et ruchettes sans risque d'asphyxie. Permet également de stocker les piles de hausse en les aérant pendant l'hiver pour limiter la fausse teigne.

Pour ruche Dadant 10 cadres

Dimensions : 500 x 430 x 45 mm

920 L'un - Poids 1,4 kg

Pour ruchette Dadant 6 cadres

Dimensions : 505 x 270 x 45 mm

921 L'un - Poids 1 kg

Pour ruchette Dadant 5 cadres

Dimensions : 505 x 230 x 45 mm

922 L'un - Poids 900 g



# Le rucher

## Brouette à ruche à serrage latéral

Modèle réglable en largeur.  
Prend la ruche par le dessous.  
Recommandée pour les ruches  
à plateaux réversibles.

Poids : 15 kg

886 L'une



## Brouette à hausses

Pliante avec dossier, châssis au ras du sol, roue large gonflable et démontable, très pratique et équilibrée.

Poids : 22 kg

887 L'une



## Porte-ruche

Léger et très commode d'emploi.  
Convient pour ruche Dadant 10 et 12 cadres,  
Voirmot et Langstroth.

Poids 2,7 kg

889 L'un

**Nouveau**



## Sangle d'arrimage

Très résistante, avec boucle de tension, permet de lier les éléments mobiles d'une ruche.

Poids : 110 g

Longueur 3 m, largeur 20 mm

844 L'une



## Sangles à tendeur

Ces sangles permettent d'arrimer très efficacement les ruches sur les camions lors des transhumances. Trois dimensions sont disponibles :

25 x 6000 mm

Tendeur à cliquet et crochet à doigts rapprochés.

Poids : 550 g

108 L'une

35 x 6000 mm

Tendeur à cliquet et crochet à doigts rapprochés.

Poids : 1,2 kg

110 L'une

50 x 8000 mm

Tendeur à cliquet et crochet à doigts écartés.

Poids : 2,5 kg

140 L'une

## Filet de transhumance

Spécialement conçu pour bâcher vos camions et remorques pendant les transports de ruches ; couleur noire.

Testé et approuvé par les apiculteurs.

13150 Filet de transhumance 3,5 m x 5 m

Poids : 4,5 kg

13152 Filet de transhumance 3,5 m x 6 m

Poids : 5,5 kg

13155 Filet de transhumance sur mesure

Poids : 250 g le m<sup>2</sup>

13157 Sandow 6 mm - Le mètre linéaire

Poids : 50 g le m



# Le rucher

## Aspirateur à gelée royale

Cet appareil permet d'aspirer rapidement, d'une manière complète et hygiénique, la gelée royale contenue dans les cellules et cela sans modifier ses caractéristiques organiques, chimiques et biologiques. Livré avec une bouteille en verre fumé pour conserver la gelée royale et un bouchon-tubes complet reliant l'aspirateur à la canule d'aspiration.

Coffret 300 x 100 x 145 mm - Poids 3,5 kg

4115 Pour tension 220 V, monophasé

4123 Modèle à raccorder sur batterie 12 V



## Bee Boost

Bee Boost contient la phéromone mandibulaire royale (QMP). C'est un nouvel outil de gestion apicole. Introduit dans un essaim, Bee Boost est considéré comme une reine.

Bee Boost pour :

- stabiliser les nuclei et les essaims orphelins,
- transporter les essaims orphelins,
- polliniser sous serres avec des essaims orphelins,
- récupérer les abeilles vagabondes (transhumance, miellerie...)

Vendu en sachet de 5 (Poids du sachet 20 g)

4121 Le sachet

## LE VENIN D'ABEILLE

### Pick O Tronic APPAREIL À COLLECTER LE VENIN D'ABEILLE

Se présente dans une valise antichoc. Fonctionnement : une plaque spéciale, placée sur la planche d'envol, est munie de fils conducteurs dans lesquels on envoie des décharges électriques, de fréquences réglables. Ces décharges excitent les abeilles et les poussent à " piquer ". La base de la plaque, constituée d'un verre coulissant, recueille le venin sur laquelle il se dessèche. En peu de temps, il s'amorce une réaction en chaîne qui fournit une récolte abondante. L'appareil est équipé d'un bouton de mise en marche avec diode de contrôle et d'un sélecteur de fréquences de décharge à 4 positions. Appareil en 12 V pour fonctionnement sur batterie.

Portez gants et lunettes lors de la récolte.

Dimensions : 300 x 150 x 145 mm - Poids 2,6 kg

4116 L'un

